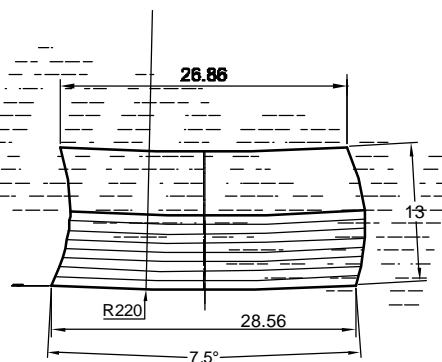


### ESPECIFICACIONES TECNICAS

## Guarnición 15 - T5 Convexa R220

Dimensiones nominales	13 x 15 x 27	cm
Dimensiones reales	13 x 15 x 26.86	cm
Volumen	4,716	cm <sup>3</sup>
Peso por pieza	9.43	Kg
Piezas por mL	3.7	Piezas
Peso por mL	34.89	Kg
Resistencia a la compresión	270	Kg/cm <sup>2</sup>
Recomendaciones de instalación	asentar con mortero de aprox. 2 cm	
	Junta de 1 cm, ± 2 mm	
	Cuide los niveles y alineación usando regla y/o hilo.	
	Limpie con lana y cepillo de alambre entre 30 y 45 min despues de asentar.	
	Deje reposar 48 hrs antes de colar o rellenar las banquetas.	
Peso Volumétrico 2,000 kg/m <sup>3</sup>		

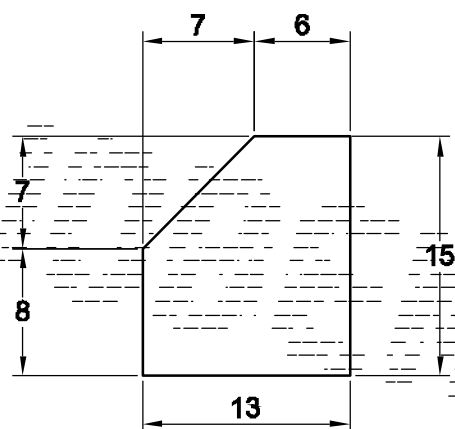
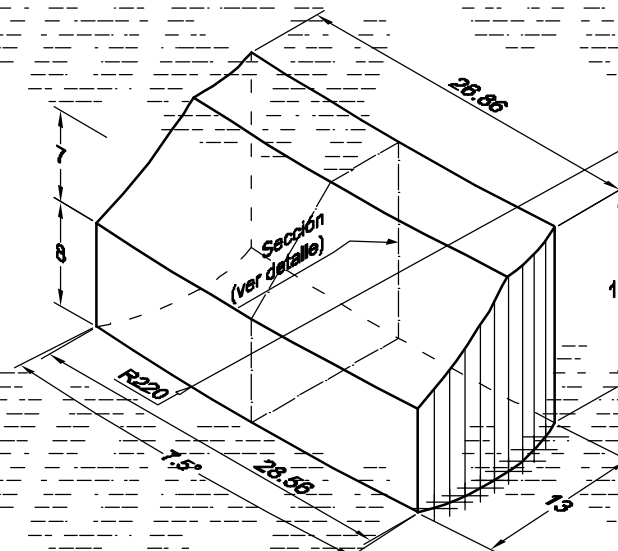


### Datos para envío

TIPO DE TRANSPORTE	CAPACIDAD	
	ML	Piezas
Camion de 9.5 ton.	272	1007
Torton de 14 ton.	401	1484
Trailer de 28 ton.	802	2968

dimensiones en cm

### PLANTA



### SECCION

### ISOMETRICO