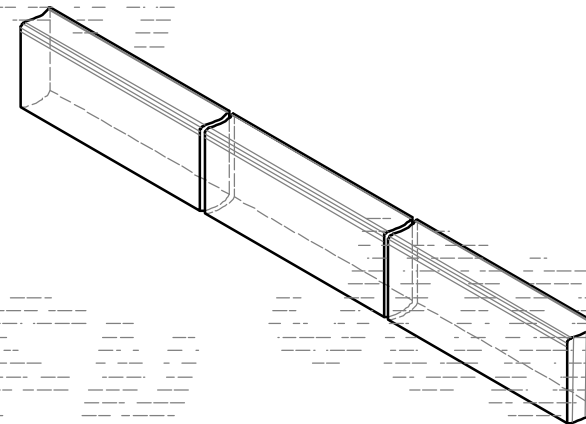
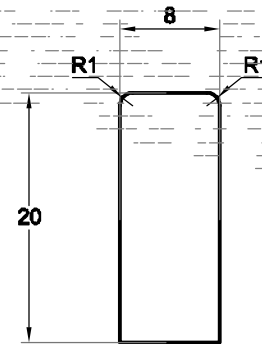


ESPECIFICACIONES TECNICAS		
Bordillo de Concreto		
Dimensiones nominales	8x20x50	cm
Volumen	7,791	cm <sup>3</sup>
Peso por pieza	15.58	Kg
Piezas por mL	2.00	Piezas
Peso por mL	31.16	Kg
Resistencia a la compresión	270	Kg/cm <sup>2</sup>
Recomendaciones de instalación	Excavar 7 cm y asentar con mortero de aprox. 2 cm	
	Junta de 1 cm, ± 2 mm	
	Cuide los niveles y alineación usando regla y/o hilo.	
	Limpie con lana y cepillo de alambre entre 30 y 45 min despues de asentar.	
Deje reposar 48 hrs antes de colar o rellenar las banquetas.		
Peso Volumétrico 2,000 kg/m <sup>3</sup>		

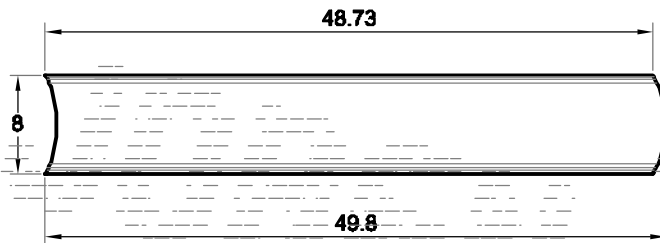
Datos para envío		
TIPO DE TRANSPORTE	CAPACIDAD	
	ML	Piezas
Camion de 9.5 ton.	300	600
Torton de 14 ton.	440	880
Trailer de 28 ton.	880	1760

dimensiones en cm

SECCION



ISOMETRICO



PLANTA